

شرکت داروسازی کوثر (سهامی عام)
گزارش تفسیری مدیریت
برای سال مالی منتهی به ۳۰ اسفند ۱۳۹۹

گزارش تفسیر مدیریت

سال مالی منتهی به ۳۰ اسفند ۱۳۹۹

شرکت داروسازی کوثر (سهامی عام)

گزارش تفسیری مدیریت

برای سال مالی منتهی به ۳۰ اسفند ۱۳۹۹

،
،
،

در اجرای مفاد ماده ۷ دستورالعمل اجرایی افشای اطلاعات شرکتهای ثبت شده نزد سازمان بورس مصوب ۱۳۸۶/۰۵/۰۳ و اصلاحیه های مورخ ۱۳۸۸/۰۴/۰۶ ، ۱۳۹۶/۰۴/۲۸ و ۱۳۹۶/۰۹/۱۴ هیات مدیره سازمان بورس و اوراق بهادار، گزارش تفسیری مدیریت برای گزارش سال مالی منتهی به ۱۳۹۹/۱۲/۳۰ به شرح پیوست تقدیم میگردد. گزارش حاضر به عنوان یکی از گزارشهای هیات مدیره مبتنی بر اطلاعات ارائه شده و در صورت های مالی بوده و اطلاعاتی در خصوص تفسیر وضعیت مالی، عملکرد مالی و جریانهای نقدی شرکت برای تشریح اهداف و راهبردهای خود جهت دستیابی به آن اهداف به عنوان مکمل و متمم صورت های مالی ارائه می گردد.

شرکت داروسازی کوثر (سهامی عام)

گزارش تفسیری مدیریت

برای سال مالی منتهی به ۳۰ اسفند ۱۳۹۹

فهرست مندرجات

صفحه	عنوان
۱	اعضاء هیات مدیره
۲	تاریخچه تاسیس شرکت
۲	موضوع فعالیت شرکت
۳	بازارهای اصلی شرکت
۳	قوانین و مقررات حاکم بر فعالیت
۴	گروه محصولات، خدمات اصلی شرکت
۵	ترکیب سهامداران
۶	اهداف مدیریت و راهبردهای مدیریت برای دستیابی به آن اهداف و مهمترین منابع و
۷	ریسک ها
۸	منابع مالی شرکت های گروه
۹	منابع مالی شرکت اصلی
۱۰	ریسک تجاری و ریسک نقدینگی
۱۱	نتایج عملیات
۱۲	نسبت های مالی
۱۳	مهمترین معیارها و شاخص های عملکرد
۱۳	روند عملکرد شرکت و اقلام با اهمیت
۱۴	برنامه های آینده و خط مشی ها



شرکت داروسازی

کوسار



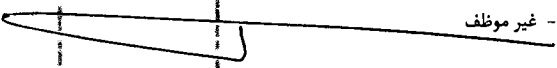
شرکت داروسازی کوسار (سهامی عام)


گزارش تفسیری مدیریت

برای سال مالی منتهی به ۳۰ اسفند ۱۳۹۹

شماره:
تاریخ:
پیوست:

گزارش تفسیری مدیریت طبق استانداردهای حسابداری تهیه شده و در تاریخ ۱۴۰۰/۰۴/۰۹ به تایید هیئت مدیره رسیده است.

امضاء	سمت	نام نماینده اشخاص حقوقی	اعضاء هیئت مدیره و مدیر عامل
	رئیس هیات مدیره - غیر موظف	امیر حسین جمشیدی	شرکت اعلا نیرو
	نائب رئیس هیات مدیره - غیر موظف	علی قائمی طهرانی	مدیریت توسعه سپند فردا
	عضو هیات مدیره - مدیر عامل - موظف	محمد سلطانی رضایی راد	شرکت هلیپاک
	عضو هیات مدیره - موظف	مهدی سعادت	شرکت کومین زاد نیرو
	عضو هیات مدیره - غیر موظف	-	محمد مهدی حقوقی



شرکت داروسازی کوثر (سهامی عام)

گزارش تفسیری مدیریت

برای سال مالی منتهی به ۳۰ اسفند ۱۳۹۹

تاریخچه تاسیس شرکت :

شرکت داروسازی کوثر در تاریخ ۱۳۵۳/۰۱/۳۱ تحت شماره ۱۸۶۳۱ بنام شیمی کو فارماسوتیکالز (سهامی خاص) در اداره ثبت شرکتها و مالکیت صنعتی به ثبت رسیده و نام آن به استناد صورتجلسه مجمع عمومی فوق العاده مورخ ۱۳۶۲/۰۳/۰۸ به شرکت داروسازی کوثر (سهامی خاص) تغییر یافته و باستناد صورتجلسه مجمع عمومی فوق العاده مورخ ۱۳۷۱/۰۱/۱۱ شرکت به سهامی عام تبدیل گردیده است. سهام شرکت از تاریخ ۱۳۷۲/۱۲/۱۴ در سازمان بورس و اوراق بهادار پذیرفته شده است.

موضوع فعالیت شرکت :

موضوع فعالیت شرکت داروسازی کوثر به موجب ماده ۲ اساسنامه به شرح زیر است:

انجام امور مربوط به تحقیق، توسعه، پیشبرد و ساخت محصولات دارویی یا شیمیایی، آرایشی و بهداشتی به صورت مستقیم یا از طریق اشخاص ثالث، تولید، خرید، معاوضه، واردات، صادرات، فروش، پخش، بازاریابی، تجارت به هر طریقی نسبت به محصولات، اجناس، کالا، مال التجاره های دارویی، شیمیایی، آرایشی و بهداشتی از هر قبیل به استثناء مواردیکه به موجب قانون منع گردیده است. ضمناً سایر اموری که شرکت ممکن است مناسب با مکمل موضوعات مشروح فوق تشخیص داده باشد و به طور کلی انجام کلیه عملیات و معاملات مالی و تجاری که به طور مستقیم و یا غیر مستقیم به تمام یا هر یک از موضوعات فوق مربوط باشد از جمله اعطای وام، همچنین مشارکت در سایر شرکتهای از طریق تعهد سهام شرکتهای جدید و یا خرید و تعهد سهام شرکتهای موجود و اخذ نمایندگی، ایجاد شعب و اعطای نمایندگی در داخل و خارج از کشور.

شرکت داروسازی کوثر (سهامی عام)

گزارش تفسیری مدیریت

برای سال مالی منتهی به ۳۰ اسفند ۱۳۹۹

بازارهای اصلی شرکت :

بازار اصلی شرکت بازار داخلی کشور می باشد ، خالص فروش داخلی سال مالی قبل بالغ بر ۲,۲۹۹,۷۹۳ میلیون ریال و در دوره جاری بالغ ۲,۱۵۰,۸۵۶ میلیون ریال ، صادرات شرکت در سال مالی قبل ۷,۳۷۹ میلیون ریال و در سال جاری بالغ بر ۱۲۰,۷۷۷ میلیون ریال می باشد.

(ارقام به میلیون ریال)

۱۳۹۸/۱۲/۲۹	۱۳۹۹/۱۲/۳۰	مبلغ فروش خالص
۲,۲۹۹,۷۹۳	۲,۱۵۰,۸۵۶	داخلی
۷,۳۷۹	۱۲۰,۷۷۷	صادرات
۲,۳۰۷,۱۷۲	۲,۲۷۱,۶۳۳	کل

قوانین و مقررات حاکم بر فعالیت :

- اساسنامه شرکت
- قانون تجارت
- قانون مالیات های مستقیم و ارزش افزوده
- قانون کار و تامین اجتماعی
- قوانین و مقررات بورس و اوراق بهادار
- قوانین و مقررات صادرات و واردات
- قوانین و مقررات ابلاغی از سوی بانک مرکزی جمهوری اسلامی ایران
- قوانین و مقررات وزارت بهداشت، درمان و آموزش پزشکی و سازمان غذا و دارو
- مصوبات مجامع سهامداران
- مصوبات هیات مدیره
- قانون مبارزه با پولشویی
- سایر قوانین و مقررات دولتی مرتبط با کسب و کار

شرکت داروسازی کوثر (سهامی عام)

گزارش تفسیری مدیریت

برای سال مالی منتهی به ۳۰ اسفند ۱۳۹۹

گروه محصولات، خدمات اصلی شرکت :

ظرفیت عملی در یک شیفت	ظرفیت اسمی	واحد سنجش	گروه محصولات تولیدی
۵۰۱,۳۲۵	۳۰,۰۰۰	هزار عدد	قرص
۳۰۳,۸۴۰	۳۳۵,۰۰۰	هزار عدد	کپسول
۱۳,۹۴۶	۸,۰۰۰	هزار شیشه	سوسپانسیون
.	۱۰,۰۰۰	هزار عدد	پودر و ساشه
.	۲۸,۰۰۰	هزار عدد	قرص سیر


ظرفیت های اسمی و عملی بر مبنای یک شیفت کاری و بر اساس زمان سنجی شرکت انجام شده است. قیمت گذاری محصولات جهت فروش داخلی توسط سازمان غذا و دارو صورت می پذیرد و فروش محصولات شرکت در داخل کشور براساس قرارداد های فیما بین از طریق شرکتهای پخش از قبیل داروگستر یاسین، پخش البرز، سلامت پخش هستی، سینا پخش ژن، بهستان پخش، پخش ممتاز، پخش مهیادارو، پخش دارویی اکسیر و پخش مکتاف می باشد.

شرکت داروسازی کوثر (سهامی عام)

گزارش تفسیری مدیریت

برای سال مالی منتهی به ۳۰ اسفند ۱۳۹۹

۱۳۹۸/۱۲/۲۹		۱۳۹۹/۱۲/۳۰		نام سهامدار	ردیف
درصد	تعداد سهام	درصد	تعداد سهام		
۱۹.۲۴	۱۰۳,۸۹۹,۷۱۲	۱۷.۸۵	۹۶,۳۶۶,۵۱۲	آقای محمود بانکی	۱
۱۰.۰۰	۵۴,۰۰۰,۰۰۰	۱۱.۳۱	۶۱,۰۹۸,۰۰۰	خانم حورانسیه بانکی	۲
۶.۰۰	۳۲,۴۰۰,۰۰۰	۶.۰۰	۳۲,۴۰۰,۰۰۰	آقای مجتبی انواری	۳
۴.۰۰	۲۱,۶۰۰,۰۰۰	۴.۰۰	۲۱,۶۰۰,۰۰۰	خانم مینو انواری	۴
۴.۰۰	۲۱,۶۰۰,۰۰۰	۴.۰۰	۲۱,۶۰۰,۰۰۰	خانم مینا انواری	۵
۳.۶۹	۱۹,۹۰۱,۹۲۸	۳.۶۹	۱۹,۹۰۱,۹۲۸	آقای پویا بانکی	۶
۰.۰۰	.	۲.۱۳	۱۱,۴۸۳,۲۲۸	مدیریت توسعه سپند فردا	۷
۲.۰۸	۱۱,۲۳۴,۸۹۵	۲.۰۸	۱۱,۲۳۴,۸۹۵	محمود میرزا حسن جوهری	۸
۵۰.۹۹	۲۷۵,۳۶۳,۴۶۵	۴۸.۹۵	۲۶۴,۳۱۵,۴۳۷	سایر	۹
۱۰۰	۵۴۰,۰۰۰,۰۰۰	۱۰۰	۵۴۰,۰۰۰,۰۰۰	جمع کل	



شرکت داروسازی کوثر (سهامی عام)

گزارش تفسیری مدیریت

برای سال مالی منتهی به ۳۰ اسفند ۱۳۹۹

اهداف مدیریت و راهبردهای مدیریت برای دستیابی به آن اهداف :

یکی از شرکت های پیشرو در تولید آنتی بیوتیک در ایران می باشد که با هدف مشارکت در درمان و ارتقاء سلامت انسانی فعالیت خود را از سال ۱۳۵۳ آغاز نموده است.

مدیریت کل سازمان با استقرار نظام یکپارچه مدیریت (IMS) مشتمل بر الزامات آخرین ویرایش، استانداردهای OHSAS 18001:2007، ISO 14001:2004، 9001:2008 و با استفاده از تخصص و تجربه و تحصيلات مدیران ارشد و توانمندی، تلاش، پشتکار و خلاقیت پرسنل سازمان و با بکارگیری منابع و امکانات درون و بیرون سازمان معهد به تحقق اهداف زیر و بهبود و اثر بخشی سیستم موجود خواهد بود :

- ۱ ارتقاء کیفی محصولات، با طراحی و اجرای دستورالعمل ها بر اساس استانداردهای منطبق با PIC/S و O.H.W.
 - ۲ افزایش رضایتمندی مشتریان سازمان از طریق برقراری ارتباط مناسب و پیگیری نقطه نظرات آنها.
 - ۳ افزایش تنوع محصولات از طریق راه اندازی خطوط تولید و فرمولاسیون داروهای جدید
 - ۴ افزایش سهم بازار از طریق بازاریابی علمی (حضور در کنگره های تخصصی، انجمن های علمی پزشکان متخصص...) و ارتقاء کیفی محصولات و خدمات.
 - ۵ حفظ و ارتقاء سیستم های شرکت از جمله سیستم مدیریت اطلاعات (MIS) و سیستم مدیریت یکپارچه (IMS)
 - ۶ ایجاد و افزایش سطح مشارکت و کار گروهی در شرکت از طریق ایجاد سیستم های انگیزشی.
 - ۷ بهبود مستمر عملکرد و افزایش بهره وری شرکت با استفاده از مدیریت فرایندهای اشاره شده در فوق.
 - ۸ استفاده بهینه از منابع طبیعی و ارتقاء سیستمها در جهت حفظ محیط زیست.
 - ۹ ارتقاء علمی، فنی و مهارتی کلیه پرسنل از طریق آموزش های لازم درون سازمانی و برون سازمانی.
 - ۱۰ ایجاد زمینه و بستر سازی لازم جهت همکاری با شرکت های خارجی برای تولیدات محصولات تحت لیسانس.
- مهمترین منابع و ریسک ها :

صنعت داروسازی به دلیل اثر گذاری به سلامت انسانها و جوامع بشری همواره از مهمترین ارکان نظام سلامت در دنیا بوده است. امروزه صنعت دارویی در ایران از جمله کلیدی ترین و راهبردی ترین صنایع کشور است که در گسترش توانمندی ها و قابلیت ها در این حوزه و خود کفائی در زنجیره ارزش آن (تحقیق و توسعه، تولید اقلام و فرآورده های نهائی) توانسته است به موفقیت های قابل توجهی در سطح کشور و مجامع بین المللی دست یابد.

شرکت داروسازی کوثر (سهامی عام)

گزارش تفسیری مدیریت

برای سال مالی منتهی به ۳۰ اسفند ۱۳۹۹

منابع مالی :

منابع مالی و نحوه تامین آن شامل مطالبات تجاری، تسهیلات ریالی، اخذ اعتبار از فروشندگان و استفاده از اعتبارات اسنادی می باشد که کنترل این منابع در راستای ایجاد توازن در شرکت از طریق مدیریت منابع و مصارف برای تامین سرمایه در گردش می باشد.

گروه:

شرح	۱۳۹۹/۱۲/۳۰	۱۳۹۸/۱۲/۲۹	شرح	۱۳۹۹/۱۲/۳۰	۱۳۹۸/۱۲/۲۹
دارایی های جاری			بدهی های جاری		
موجودی نقد	۶۰۲,۶۸۹	۴۱۹,۱۷۵	پرداختنی های تجاری و غیر تجاری	۷۶۶,۰۴۲	۸۱۱,۷۶۷
سرمایه گذاری های کوتاه مدت	۲۳,۲۰۹	۲۳,۳۲۸	مالیات پرداختنی	۶۰۱,۱۹۲	۴۳۹,۰۹۷
دریافتنی های تجاری و غیر تجاری	۵,۹۰۶,۱۵۴	۴,۶۶۰,۹۴۴	سود سهام پرداختنی	۱۷۷,۱۹۸	۱۳۴,۱۵۷
موجودی مواد و کالا	۲,۹۴۰,۳۳۵	۱,۵۲۰,۴۵۶	تسهیلات مالی	۴,۶۲۱,۰۳۶	۲,۰۲۸,۵۹۳
سفارشات و پیش پرداختها	۵۱۶,۲۷۱	۲۹۶,۶۶۷	ذخایر	۲۴,۳۹۶	۲۷,۶۷۵
			پیش دریافت ها	۸۵۵	۵,۵۵۹
جمع دارایی های جاری	۹,۹۸۸,۶۵۸	۶,۹۲۰,۵۸۰	جمع بدهی های جاری	۶,۱۹۰,۷۱۹	۳,۴۴۷,۷۴۸
دارایی های غیر جاری			بدهی های غیر جاری		
دریافتنی های بلند مدت	۲۱۴,۲۶۰	۵۸۲	پرداختنی های بلند مدت	۶,۹۴۳	۵,۸۵۲
سرمایه گذاری های بلند مدت	۷۷,۸۸۱	۸۰,۹۸۰	تسهیلات مالی بلند مدت	۱۲۴,۵۸۶	۱۳۷,۸۶۵
دارایی های نامشهود	۱,۶۲۸	۱,۶۰۵	ذخیره مزایای پایان خدمت کارکنان	۵۸,۹۲۵	۴۵,۴۳۱
سرقفلی	۱۳,۲۵۸	۱۴,۷۰۸	جمع بدهی های غیر جاری	۱۹۰,۴۵۴	۱۸۹,۱۳۸
دارایی های ثابت مشهود	۱,۹۸۰,۵۱۱	۱,۴۲۶,۹۸۸	جمع بدهی ها	۶,۳۸۱,۱۷۳	۳,۶۳۶,۸۸۶
سایر دارایی ها	۰	۰	حقوق صاحبان سهام		
جمع دارایی های غیر جاری	۲,۲۸۷,۵۲۸	۱,۵۲۴,۸۶۲	سرمایه	۵۴۰,۰۰۰	۵۴۰,۰۰۰
			اندرخته قانونی	۱۰۵,۱۸۲	۱۳۰,۷۰۵
			سود انباشته	۲,۷۵۳,۶۸۲	۲,۳۰۷,۰۴۷
			سهام شرکت اصلی در مالکیت شرکت های فرعی	۱۱۹,۷۴۹	(۵۴۳)
			سرمایه شرکت فرعی از محل تجدید ارزیابی دارایی ها	۱۱۱,۳۶۰	۱۱۱,۳۱۵
			حقوق مالکانه قابل انتساب به مالکان شرکت اصلی	۳,۶۲۹,۹۷۳	۳,۰۸۸,۴۳۵
			منافع فاقد حق کنترل	۲,۳۶۵,۰۵۰	۱,۷۲۰,۱۲۱
			جمع حقوق مالکانه	۵,۸۹۵,۰۲۳	۴,۸۰۸,۵۵۶
جمع دارایی ها	۱۲,۲۷۶,۱۹۶	۸,۴۴۵,۴۴۲	جمع بدهی ها و حقوق صاحبان سهام	۱۲,۲۷۶,۱۹۶	۸,۴۴۵,۴۴۲

شرکت داروسازی کوثر (سهامی عام)

گزارش تفسیری مدیریت

برای سال مالی منتهی به ۳۰ اسفند ۱۳۹۹

منابع مالی :

منابع مالی و نحوه تامین آن شامل مطالبات تجاری، تسهیلات ریالی، اخذ اعتبار از فروشندگان و استفاده از اعتبارات اسنادی می باشد که کنترل این منابع در راستای ایجاد توازن در شرکت از طریق مدیریت منابع و مصارف برای تامین سرمایه در گردش می باشد.

اصلی:

شرح	۱۳۹۹/۱۲/۳۰	۱۳۹۸/۱۲/۲۹	شرح	۱۳۹۹/۱۲/۳۰	۱۳۹۸/۱۲/۲۹
دارایی های جاری			بدهی های جاری		
موجودی نقد	۴۱۱,۱۷۸	۲۷۵,۸۰۹	پرداختنی های تجاری و غیر تجاری	۷۸۳,۰۸۷	۷۶۷,۷۶۱
سرمایه گذاری های کوتاه مدت	۱۷,۰۰۹	۱۷,۰۰۷	مالیات پرداختنی	۲۱,۸۰۸	۲۳,۸۸۹
دریافتنی های تجاری و غیر تجاری	۳,۴۴۱,۲۱۱	۲,۵۳۲,۶۱۴	سود سهام پرداختنی	۵۹,۱۶۴	۲۵,۲۰۶
موجودی مواد و کالا	۱,۹۰۸,۳۵۹	۴۹۶,۶۶۷	تسهیلات مالی	۲,۱۷۴,۲۷۸	۸۴۳,۱۶۱
سفارشات و پیش پرداختها	۳۰۹,۷۱۷	۴۷,۳۰۳	ذخایر	۲,۰۲۸	۲,۷۸۴
			پیش دریافت ها	۲۳۱	۲,۲۳۷
جمع دارایی های جاری	۴,۸۸۷,۴۷۴	۳,۳۶۹,۴۰۰	جمع بدهی های جاری	۳,۰۴۰,۵۹۶	۱,۶۶۷,۰۳۸
دارایی های غیر جاری			بدهی های غیر جاری		
دریافتنی های بلند مدت	۰	۰	ذخیره مزایای پایان خدمت کارکنان	۲۵,۰۵۴	۱۸,۵۷۵
سرمایه گذاری های بلند مدت	۱۲۳,۶۰۶	۸۷,۴۰۶	جمع بدهی های غیر جاری	۲۵,۰۵۴	۱۸,۵۷۵
دارایی های نامشهود	۳۹۱	۳۶۸	جمع بدهی ها	۳,۰۶۵,۶۵۰	۱,۶۸۵,۶۱۳
دارایی های ثابت مشهود	۵۲۸,۹۵۶	۴۲۴,۸۵۴	حقوق صاحبان سهام		
سایر دارایی ها	۰	۰	سرمایه	۵۴۰,۰۰۰	۵۴۰,۰۰۰
جمع دارایی های غیر جاری	۶۵۲,۹۵۳	۵۱۲,۶۲۸	اندرخته قانونی	۵۴,۰۰۰	۵۴,۰۰۰
			سود انباشته	۱,۸۸۰,۷۷۷	۱,۶۰۲,۴۱۵
			جمع حقوق صاحبان سهام	۲,۴۷۴,۷۷۷	۲,۱۹۶,۴۱۵
جمع دارایی ها	۵,۵۴۰,۴۲۷	۳,۸۸۲,۰۲۸	جمع بدهی ها و حقوق صاحبان سهام	۵,۵۴۰,۴۲۷	۳,۸۸۲,۰۲۸

شرکت داروسازی کوثر (سهامی عام)

گزارش تفسیری مدیریت

برای سال مالی منتهی به ۳۰ اسفند ۱۳۹۹

ریسک تجاری :

با توجه به اینکه شرکت داروسازی کوثر یکی از قدیمی ترین شرکت ها در تولید محصولات آنتی بیوتیک می باشد و با توجه به تولید توسط رقبای تولید کننده در این صنعت، شرکت داروسازی کوثر در جهت افزایش سود خود دست به تولید محصولات جدید در گروه داروهای جنرال نموده است تا بتواند رشد قابل ملاحظه ای در سود و فروش شرکت داشته باشد.

ریسک نقدینگی :

عملکرد ضعیف شرکت های پخش در خصوص بازپرداخت مطالبات این شرکت که نشأت گرفته از عدم پرداخت مطالبات آنها توسط داروخانه ها و بیمارستانها می باشد باعث کاهش توان شرکت برای پرداخت بدهی ها می گردد و همچنین ایجاد این محدودیت ها شرکت را برای استفاده از تسهیلات بانکی دچار مشکل نموده است که در این راستا رویکرد شرکت به طرف محصولات جدید باعث بهبودی وضعیت شرکت میشود.

شرکت داروسازی کوثر (سهامی عام)

گزارش تفسیری مدیریت

برای سال مالی منتهی به ۳۰ اسفند ۱۳۹۹

نتایج عملیات :

ترکیب مقدار فروش در سال جاری و سال مالی قبل به شرح ذیل است :

(هزار عدد)

شرح	۱۳۹۹/۱۲/۳۰	۱۳۹۸/۱۲/۲۹
گروه کپسول	۲۹۹,۳۵۳	۲۹۸,۳۱۵
گروه سوسپانسیون	۳,۱۵۲	۹,۹۷۵
گروه قرص	۳۴۵,۰۵۷	۴۸۲,۱۶۷
قطره	.	.
درازه	.	.
کارمزدی	.	.
برگشت از فروش	(۱۲,۳۸۸)	(۶,۴۵۲)
جمع	۶۳۵,۱۷۴	۷۸۴,۰۰۵

روند خالص فروش محصولات شرکت اصلی در پنج سال اخیر :

(ارقام به میلیون ریال)

شرح	سال ۹۹	سال ۹۸	سال ۹۷	سال ۹۶	سال ۹۵
گروه کپسول	۸۴۶,۶۱۰	۶۰۱,۷۹۷	۵۱۷,۸۳۲	۳۹۶,۴۶۷	۲۸۸,۷۲۹
گروه سوسپانسیون	۲۳۷,۴۴۸	۴۹۳,۶۶۱	۵۳۸,۸۰۳	۳۳۸,۴۴۴	۲۱۱,۸۲۴
گروه قرص	۱,۰۶۶,۷۹۸	۱,۲۰۴,۳۳۵	۱,۰۳۶,۳۵۳	۷۰۴,۷۹۷	۴۱۲,۰۳۰
جمع	۲,۱۵۰,۸۵۶	۲,۲۹۹,۷۹۳	۲,۰۹۲,۹۸۸	۱,۴۳۹,۷۰۸	۱,۰۱۲,۵۸۳

شرکت داروسازی کوثر (سهامی عام)

گزارش تفسیری مدیریت

برای سال مالی منتهی به ۳۰ اسفند ۱۳۹۹

جدول نسبتهای مالی:

سال مالی		واحد	نحوه محاسبه	نسبت	عنوان
۱۳۹۸	۱۳۹۹				
۲۰۲	۱۶۱	مرتب	دارتیهای جاری	جاری	دارتیهای جاری
۱۶۹	۱۲۳	مرتب	بدهیهای جاری (موجودی مواد و کالا + پیش پرداختها) - دارتیهای جاری	آنی	
۸۷٪	۸۸٪	درصد	دارتیهای جاری کل دارتیها	دارتیهای جاری	
۴۳٪	۵۵٪	درصد	بدهیها	بدهی	بدهیها
۰۷۷	۱۲۴	مرتب	بدهیها حقوق صاحبان سهام	بدهی به ارزش ویژه	
۵۷٪	۴۵٪	درصد	حقوق صاحبان سهام دارتیها	نسبت مالکانه	
۴۶	۲۰	مرتب	(هزینه بهره + سود قبل از کسر مالیات) هزینه بهره	پوشش بهره	
۷۵٪	۶۶٪	درصد	قیمت تمام شده فروش	قیمت تمام شده به فروش	سودآوری
۲۵٪	۲۴٪	درصد	سود ناویژه فروش	سود ناویژه به فروش	
۴۷.۱٪	۱۸.۰٪	درصد	سود خالص فروش	سود به فروش (پس از)	
۲۷.۹٪	۷.۰٪	درصد	سود خالص دارتیها	بازده دارتیها	
۴۹.۳٪	۵.۶٪	درصد	سود خالص حقوق صاحبان سهام	بازده ارزش ویژه	
۱.۸	۲.۲۴	مرتب	بازده ارزش ویژه بازده دارتیها	سودمندی وام	
۰.۵۹	۰.۳۹	مرتب	فروش دارتیها	گردش دارتیها	
۰.۲۲	۱.۰۵	مرتب	میانگین موجودی کالا قیمت تمام شده	گردش موجودی کالا	
۵.۴۱	۴.۰۷	مرتب	فروش دارتیهای ثابت	گردش دارتیهای ثابت	
۱.۱۶	۱.۰۳	مرتب	فروش بدهکاران تجاری	گردش بدهکاران	
۲۵۴	۳۴۹	روز	متوسط بدهکاران تجاری فروش ÷ ۳۶۶	دوره متوسط وصول طلب	
۸۰	۹۹۳	روز	میانگین موجودی مواد و کالا قیمت تمام شده ÷ ۳۶۶	دوره گردش کالا	
۳۳۴	۵۴۲	روز	دوره گردش کالا + دوره وصول مطالبات	دوره گردش عملیات	

شرکت داروسازی کوثر (سهامی عام)

گزارش تفسیری مدیریت

برای سال مالی منتهی به ۳۰ اسفند ۱۳۹۹

مهمترین معیارها و شاخص‌های عملکرد:

در جدول ذیل خلاصه عملکرد مالی شرکت در سال مالی جاری و سال

مالی قبل به شرح ذیل است:

(ارقام به میلیون ریال)

گروه		شرکت اصلی		شرح
سال ۱۳۹۸	۱۳۹۹/۱۲/۳۰	سال ۱۳۹۸	۱۳۹۹/۱۲/۳۰	
۵,۹۸۹,۱۱۷	۶,۴۴۳,۷۱۰	۲,۲۹۹,۷۹۳	۲,۱۵۰,۸۵۶	درآمدهای عملیاتی
(۳,۳۸۸,۰۴۴)	(۳,۷۱۸,۲۲۲)	(۱,۷۳۴,۰۸۶)	(۱,۴۲۸,۶۷۱)	بهای تمام شده درآمدهای عملیاتی
۲,۶۰۱,۰۷۳	۲,۷۲۵,۴۸۸	۵۶۵,۷۰۷	۷۲۲,۱۸۵	سود ناخالص
(۳۲۸,۷۷۳)	(۴۳۴,۹۰۲)	(۱۲۷,۰۹۰)	(۲۰۵,۸۹۸)	هزینه های فروش، اداری و عمومی
(۵۷۷,۳۰۳)	(۷۱۴,۵۳۴)	(۳۱۱,۷۸۹)	(۳۹۱,۰۵۸)	هزینه های مالی
(۲۶,۵۸۳)	(۱۳,۹۵۲)	(۱۵,۶۴۶)	(۹,۴۲۸)	سایر اقلام
۷۴۵,۷۸۵	۴۱,۹۷۱	۹۹۶,۰۷۶	۲۹۲,۹۰۹	سایر در آمد هزینه غیر عملیاتی
۲,۴۴۴,۱۹۹	۱,۶۰۴,۰۷۱	۱,۱۰۷,۲۵۸	۴۰۸,۷۱۰	سود قبل از احتساب سهم گروه از سود شرکتهای وابسته
				سهم گروه از سود شرکتهای وابسته
۲,۴۴۴,۱۹۹	۱,۶۰۴,۰۷۱	۱,۱۰۷,۲۵۸	۴۰۸,۷۱۰	سود عملیات در حال تداوم قبل از کسر مالیات
(۳۴۲,۵۸۲)	(۳۲۴,۰۸۸)	(۲۳,۸۸۹)	(۲۱,۸۰۸)	مالیات
۲,۰۶۱,۶۱۷	۱,۲۷۹,۹۸۳	۱,۰۸۳,۳۶۹	۳۸۶,۹۰۲	سود ناخالص پس از کسر مالیات
(۷۸۹,۸۶۹)	(۷۳۸,۲۸۵)			منافع فاقد حق کنترل
۱,۲۷۱,۷۴۸	۵۴۱,۶۹۸	۱,۰۸۳,۳۶۹	۳۸۶,۹۰۲	سود قابل انتشار به مالکان شرکت اصلی

شرکت داروسازی کوثر (سهامی عام)

گزارش تفسیری مدیریت

برای سال مالی منتهی به ۳۰ اسفند ۱۳۹۹

روند عملکرد شرکت :

شرکت اصلی		شرح
۱۳۹۸	۱۳۹۹/۱۲/۳۰	
۲,۲۹۹,۷۹۳	۲,۱۵۰,۸۵۶	درآمدهای عملیاتی
۱,۷۳۴,۰۸۶	۱,۴۲۸,۶۷۱	بهای تمام شده درآمدهای عملیاتی
۷۵.۴۰	۶۶.۴۲	نسبت بهای تمام شده به فروش

در سال ۱۳۹۹ با توجه به وضعیت بازار ، به دلیل تولید محصولات جنرال نسبت بهای تمام شده به فروش را بهبود بخشیده و در نتیجه سود ناویژه شرکت افزایش داشته است .

اقدام بااهمیت :

در خصوص افزایش خسا بهای دریافتنی و پرداختنی لازم به ذکر است که این افزایش مربوط به بالا رفتن حجم تولید ، فروش و پایین آمدن دوره وصول مطالبات مربوط به استراتژی شرکت بابت فروش محصولات در بازه های زمانی کوتاه تر میباشد .

شرکت داروسازی کوثر (سهامی عام)

گزارش تفسیری مدیریت

برای سال مالی منتهی به ۳۰ اسفند ۱۳۹۹

برنامه های آینده و خط مشی شرکت:

ارتقاء سطح تعالی سازمانی .

برنامه ریزی جهت حضور مستقیم و فعال در بازارهای صادراتی .

برند سازی محصولات شرکت

تلاش در جهت راه اندازی خطوط جدید تولید و بازسازی خطوط تولیدی فرسوده در چارچوب اهداف بودجه و برنامه استراتژیک شرکت .

افزایش بهره وری تولید و کاهش بهای تمام شده

سعی و کوشش در جهت ورود محصولات جدید به بازار و اخذ پروانه های جدید با ارزش افزوده بالاتر .

تعریف مأموریت های جدید برای واحد QA با هدف ارتقاء سطح استاندارد های تولید و بهبود کیفی محصولات

استقرارنظام IMS گواهینامه های مدیریت کیفیت .

تامین منابع اعتباری بیشتر از سیستم بانکی با هزینه مالی مناسبتر .